

# PAPARAN PUBLIK



29 JULI 2022



## **DAFTAR ISI :**

- Bab 1 Perseroan dan Kegiatan Usaha**
- Bab 2 Kinerja Operasional Perseroan**
- Bab 3 Kinerja Keuangan**
- Bab 4 Pengembangan dan Strategi Usaha**
- Bab 5 Sesi Tanya – Jawab**



# Bab 1 Perseroan dan Kegiatan Usaha

---

## **VISI / VISION :**

**Memberikan kualitas yang terbaik bagi pelanggan terbaik didunia karet**

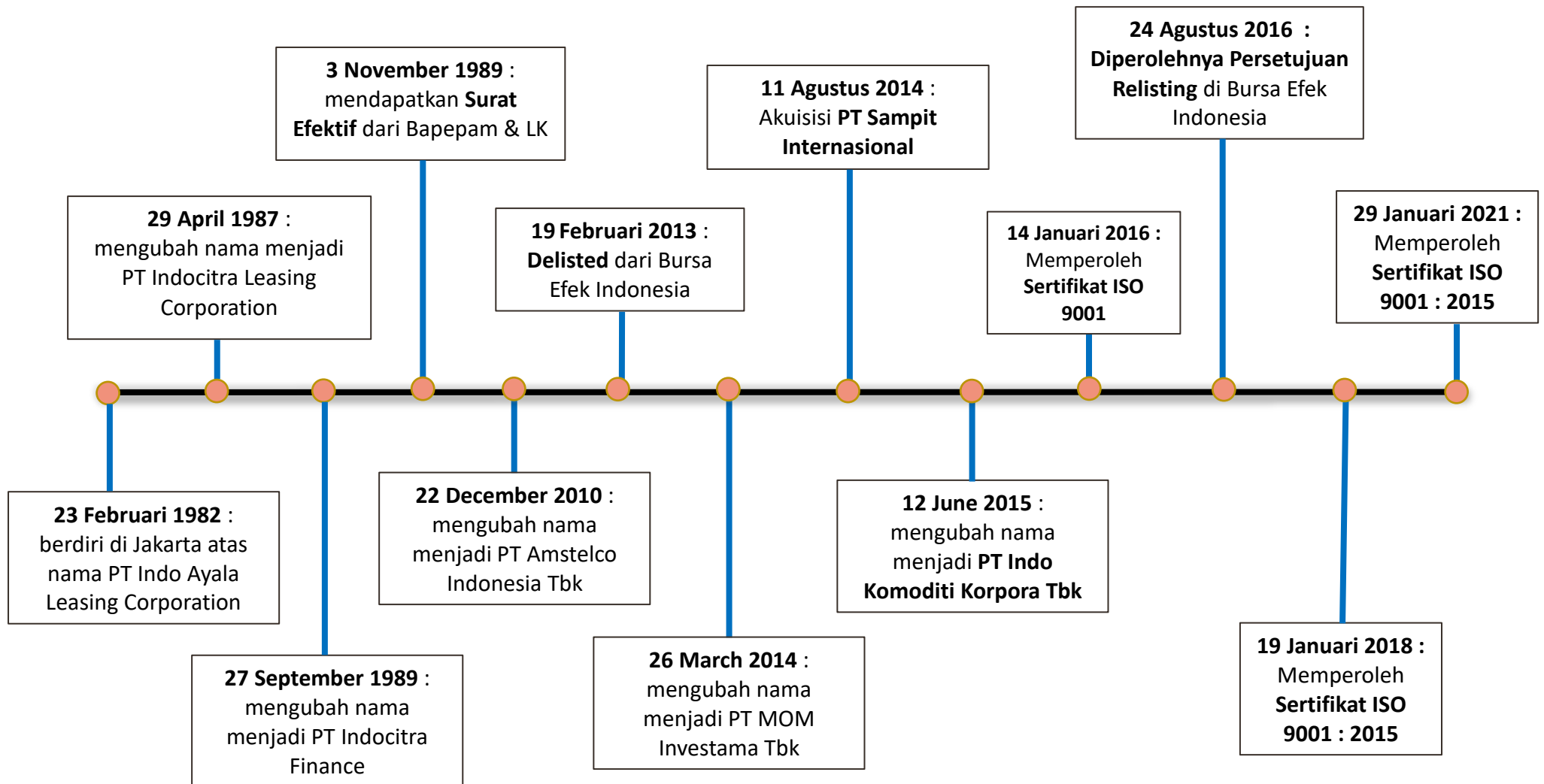
***To provide BEST quality rubber, for the BEST customers in the rubber world.***

## **MISI / MISSION :**

**Dengan pengalaman dan pengetahuan yang luas, kami berdedikasi untuk selalu menjaga dan terus berusaha menghasilkan karet yang bermutu untuk kepuasan pelanggan terhormat kami**

***With experience and extensive knowledge, we dedicated ourselves to always maintain and continue striving to produce a top quality rubber for the satisfaction of our respectful customers.***

# Riwayat Singkat Perseroan






## Keterangan Singkat Mengenai Entitas Anak




- ❖ PT Sampit International (“Perusahaan”) merupakan suatu perseroan terbatas yang didirikan pada tanggal 25 Januari 1955 dan memiliki kegiatan usaha utama yang bergerak di bidang Perindustrian, dan Perdagangan karet.
- ❖ Perusahaan memiliki pabrik karet seluas ± 8,5 hektar yang berlokasi di Kota Sampit, Kalimantan Tengah, dimana Perusahaan mengolah bahan mentah menjadi *Crumb Rubber* TSR SIR 20 dan Dry Jelutung.
- ❖ Target pasar Perusahaan adalah pasar internasional, seperti China, Australia, Korea Selatan, Jepang, India, Singapura, Vietnam, Amerika Serikat, dan Negara-negara Eropa.



## Susunan Dewan Komisaris dan Direksi :

Hasil RUPST hari ini Jum'at 29 Juli 2022, telah disetujui perubahan Pengurus Perseroan, sehingga susunan Dewan Komisaris dan susunan Dewan Direksi yang baru menjadi sebagai berikut :

Jabatan	Pengurus Lama	Pengurus Baru
<b>Dewan Komisaris:</b> <ul style="list-style-type: none"><li>• Presiden Komisaris</li><li>• Komisaris Independen</li></ul>	<b>Bapak Hendrik Rosandi</b> <b>Bapak Arie Rinaldi</b>	..... <b>Bapak Arie Rinaldi</b>
<b>Dewan Direksi :</b> <ul style="list-style-type: none"><li>• Presiden Direktur</li><li>• Direktur Independen</li></ul>	<b>Bapak Sujaka Lays</b> <b>Bapak Alycius Hendry</b>	..... <b>Bapak Alycius Hendry</b>



## **Susunan Dewan Komite Audit :**

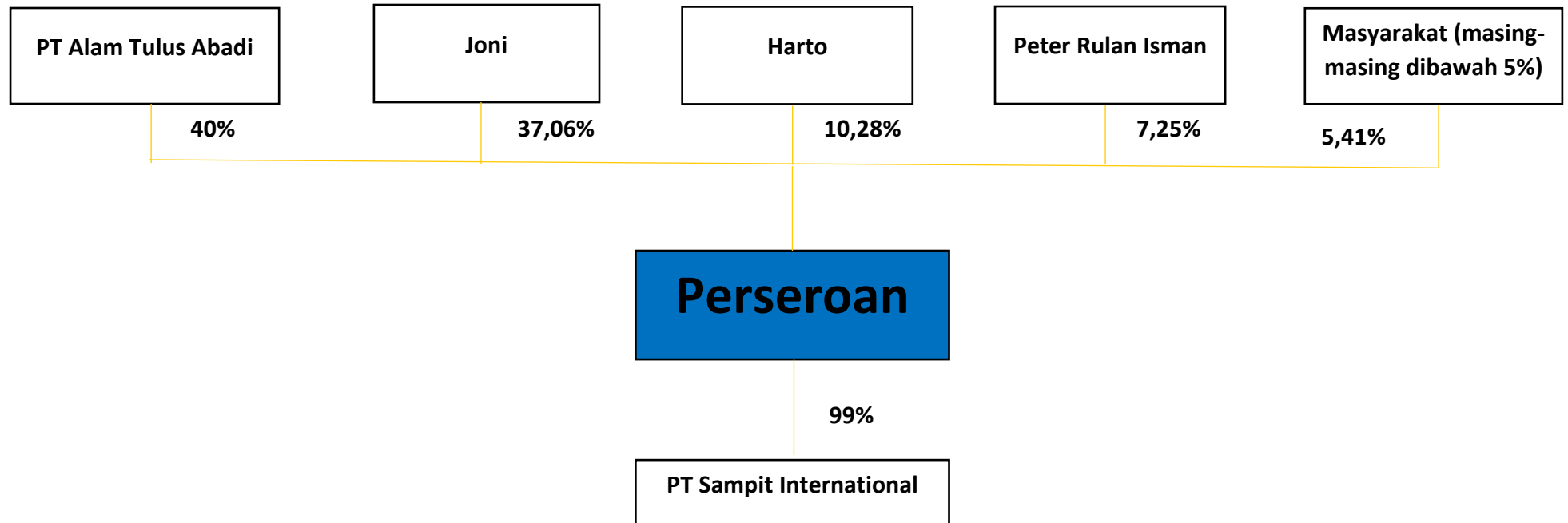
---

**Sebagaimana ketentuan Bapepam dan Bursa efek Indonesia, melalui Surat Keputusan Dewan Komisaris No. : 045/INCF-DIR/VIII/2018, tertanggal : 27 Agustus 2018, dimana Susunan Komite Audit per 31 Desember 2021 adalah sebagai berikut :**

**Ketua Komite : Bapak Arie Rinaldi**  
**Anggota : Bapak Donny Janson Manua**  
**Anggota : Bapak Purwanto**



# Pemegang Saham Perseroan



Data Per 31 Desember 2021.



## **Bab 2            Kinerja Operasional Perseroan                          Melalui Anak Perusahaan PT Sampit International**

- **Produk utama PT SI adalah TSR SIR 20 yang merupakan  $\pm 98,7\%$  dari total Pendapatan usaha per 31 Desember 2021 (Diaudit).**



- **Selain TSR SIR 20, PT SI juga memproduksi Dry Jelutung dan perdagangan lainnya yang merupakan  $\pm 1,3 \%$  dari total pendapatan usaha per 31 Desember 2021.**

# PRODUCTS

- TECHNICALLY SPECIFIED RUBBER (TSR) OR STANDARD INDONESIAN RUBBER (SIR)
  - SIR 10
  - SIR 20
  - MIXTURE RUBBER



# PRODUCTS

- DRY JELUTONG



## Bab 3 Kinerja Keuangan Perseroan

- **Ikhtisar Data Keuangan Penting :**

Tabel dibawah ini menunjukkan ringkasan atas Laporan Posisi Keuangan Konsolidasian Perseroan dan Entitas Anak per tanggal 31 Desember 2021, 31 Desember 2020 dan 31 Desember 2019;

Ikhtisar Laporan Posisi Keuangan Konsolidasian (dalam jutaan Rupiah)

Keterangan	31 Desember 2021	31 Desember 2020	31 Desember 2019
	(Audit)	(Audit)	(Audit)
<b>ASET</b>			
Jumlah Aset Lancar	408.519	350.680	270.007
Jumlah Aset Tidak Lancar	131.535	135.397	197.720
<b>JUMLAH ASET</b>	<b>540.054</b>	<b>486.077</b>	<b>467.728</b>
<b>LIABILITAS DAN EKUITAS</b>			
Jumlah Liabilitas Jangka Pendek	251.603	177.077	303.086
Jumlah Liabilitas Jangka Panjang	143.802	167.472	16.579
<b>JUMLAH LIABILITAS</b>	<b>395.405</b>	<b>344.549</b>	<b>319.665</b>
<b>JUMLAH EKUITAS</b>	<b>144.650</b>	<b>141.527</b>	<b>148.063</b>
<b>JUMLAH LIABILITAS DAN EKUITAS</b>	<b>540.054</b>	<b>486.077</b>	<b>467.728</b>

- **Ikhtisar Data Keuangan Penting (Lanjutan) :**

Tabel dibawah ini menunjukkan ringkasan atas Laporan Posisi Keuangan Konsolidasian Perseroan dan Entitas Anak per tanggal 31 Desember 2021, 31 Desember 2020 dan 31 Desember 2019;

**Ikhtisar Laporan Posisi Keuangan Konsolidasian**

**(dalam jutaan Rupiah)**

Keterangan	31 Desember 2021	31 Desember 2020	31 Desember 2019
	(Audit)	(Audit)	(Audit)
Penjualan	363.605	288.636	535.720
Beban Pokok Penjualan	(307.297)	(243.686)	(474.862)
Laba Bruto	56.308	44.950	60.857
Laba Sebelum Pajak Penghasilan	1.096	(8.735)	(3.572)
Laba Bersih Periode Berjalan	742.940	(6.805)	(4.224)
Laba Komprehensif Periode Berjalan	3.123	(6.536)	(3.610)

## ● Ikhtisar Data Keuangan Penting (Lanjutan) :

Tabel dibawah ini menunjukkan ringkasan atas Laporan Posisi Keuangan Konsolidasian Perseroan dan Entitas Anak per tanggal 31 Desember 2021, 31 Desember 2020 dan 31 Desember 2019;  
Rasio Keuangan

Keterangan	31 Desember 2021	31 Desember 2020	31 Desember 2019
	Audit	Audit	Audit
<b>Pertumbuhan (%)</b>			
<b>Penjualan</b>	26 %	(86 %)	(27,1 %)
<b>Beban Pokok Penjualan</b>	26 %	(95 %)	(28,4 %)
<b>Laba bruto</b>	25 %	(35 %)	(14,85 %)
<b>Laba Bersih periode berjalan</b>	111 %	(38 %)	(194 %)
<b>Jumlah aset</b>	11 %	4 %	(12,52 %)
<b>Jumlah liabilitas</b>	15 %	7 %	(16,97 %)
<b>Jumlah ekuitas</b>	2 %	(5 %)	(1,09 %)
<b>Keuangan (X)</b>			
<b>Aset lancar/Liabilitas jangka pendek</b>	162 %	%	89,09 %
<b>Jumlah liabilitas/jumlah ekuitas</b>	262 %	243 %	215,90 %
<b>Jumlah liabilitas/jumlah aset</b>	73 %	71 %	68 %
<b>Usaha (X) (%)</b>			
<b>Laba bruto/Penjualan</b>	15 %	%	11,36 %
<b>Laba bersih periode berjalan/Penjualan</b>	0,20 %	(2 %)	(0,79 %)
<b>Return On Equity</b>	0,51 %	(5 %)	(2,85 %)
<b>Return On Aset</b>	0,14 %	(1 %)	(0,90 %)
<b>Liquiditas (X)</b>			
<b>Current rasio</b>	162 %	198 %	89,09 %
<b>Quick rasio</b>	81 %	168 %	62,67 %
<b>Solvabilitas (X)</b>			
<b>Liabilitas/Aset</b>	73,22 %	71 %	68 %
<b>Liabilitas/Ekuitas</b>	262 %	243 %	215,90 %

## KILAS KINERJA TAHUN 2021

### PERFORMANCE HIGHLIGHTS IN 2021

#### IKHTISAR SAHAM

#### STOCK HIGHLIGHTS

Tahun 2021

Year of 2021

Bulan		Harga Saham (Rp/lembar)			Perdagangan Saham	
Month		Stock Price (Rp per share)			Stock Trading	
		Tertinggi	Terendah	Penutupan	Volume (unit)	Nilai (Rp)
		Highes	Lowest	Closing	Volume (unit)	Total Value (Rp)
Januari	January	97	97	64	103,402,600.00	8,586,384,000.00
Februari	February	93	93	90	48,353,500.00	3,569,706,900.00
Maret	March	126	126	91	138,561,200.00	14,843,942,500.00
April	April	91	111	95	92,032,700.00	9,325,281,200.00
Mei	May	95	124	102	63,773,000.00	6,801,939,700.00
Juni	June	102	129	104	39,947,600.00	4,633,159,300.00
Juli	July	104	118	109	6,063,600.00	649,666,900.00
Agustus	August	109	262	135	79,248,000.00	13,317,532,500.00
September	September	135	530	412	137,893,300.00	34,480,262,800.00
Oktober	October	412	510	472	40,741,700.00	16,298875,400.00
November	November	665	442	490	22,270,000.00	12,682,117,600.00
Desember	December	488	276	276	29,592,300.00	9,912,514,200.00

## Tahun 2020

## Year of 2020

Bulan <i>Month</i>		Harga Saham (Rp/lembar)			Perdagangan Saham	
		<i>Stock Price (Rp per share)</i>			<i>Stock Trading</i>	
		Tertinggi	Terendah	Penutupan	Volume (unit)	Nilai (Rp)
		<i>Highes</i>	<i>Lowest</i>	<i>Closing</i>	<i>Volume (unit)</i>	<i>Total Value (Rp)</i>
Januari	<i>January</i>	60	50	50	27,634,700.00	1,445,936,900.00
Februari	<i>February</i>	50	50	50	16,700.00	835,000.00
Maret	<i>March</i>	50	50	50	17,200.00	860,000.00
April	<i>April</i>	50	50	50	1,258,100.00	62,905,000.00
Mei	<i>May</i>	51	50	50	4,221,100.00	211,067,400.00
Juni	<i>June</i>	50	50	50	250,200.00	12,510,000.00
Juli	<i>July</i>	50	50	50	73,425,000.00	3,851,557,400.00
Agustus	<i>August</i>	52	50	50	7,510,800.00	377,026,300.00
September	<i>September</i>	51	50	50	3,141,500.00	157,460,100.00
Oktober	<i>October</i>	65	50	52	60,821,600.00	3,541,320,200.00
November	<i>November</i>	77	51	69	107,230,600.00	7,024,051,700.00
Desember	<i>December</i>	84	66	76	411,999,600.00	3,244,800,200.00



DAFTAR STATUS INVETOR BERDASARKAN KLASIFIKASI PER 31 DESEMBER 2021			LIST OF INVESTOR STATUS BY CLASSIFICATION AS OF DECEMBER 31, 2021		
No.	Kode Efek Stock Code	Status Status	Investor Investors	Saham Share	Persen Percent
1.	INCF	ASURANSI	1	45,00	0,00
2.	INCF	BANK	1	2,500	0,00
3.	INCF	BROKER	7	134,650	0,01
4.	INCF	INDIVIDUAL – DOMESTIC	1,361	83,457,895	57,94
5.	INCF	INDIVIDUAL – FOREIGN	1	1,500	0,00
6.	INCF	INSTITUTION - FOREIGN	12	24,723,081	1,72
7.	INCF	KOPERASI	2	1,064,400	0,07
8.	INCF	OTHERS	1	67,500	0,00
9.	INCF	PERUSAHAAN TERBATAS	18	578,873,939	40,25
<b>TOTAL - Total</b>			<b>1,404</b>	<b>1,438,370,465</b>	<b>100,00</b>

## **Bab 4 Pengembangan Dan Strategi Usaha :**

Perlambatan perekonomian global dan dampak negative yang terjadi pada pasar finansial utama di dunia yang diakibatkan oleh penyebaran Covid-19. Untuk mengatasi ketidakpastian kondisi ekonomi tersebut dan kelangsungan usaha, manajemen melakukan langkah-langkah sebagai berikut :

- Melakukan perbaikan operasional grup.
- Meningkatkan penjualan untuk konsumen pasar domestik
- Fokus pada peningkatan produktivitas dan profitabilitas melalui berbagai inisiatif-inisiatif baru.

- **Memperkuat keunggulan kompetitif dan memanfaatkan skala usaha guna memaksimalkan nilai jangka panjang bagi para pemegang saham.**
- **Memperkuat posisi sebagai perusahaan pabrik karet terkemuka di Indonesia.**

<b>H U L U</b>	<b>Keunggulan operasional – manajemen pabrik karet terbaik</b>	<b>Peningkatan Produktivitas dan pengembangan usaha</b>	<b>Efisiensi Biaya – Mekanisasi dan Otomatisasi</b>
----------------------------	--	---	---

➤ **Mengoptimalkan MARJIN di sepanjang rantai nilai bisnis.**

<b>H I L I R</b>	<b>Pemain Utama Dalam Produksi Perdagangan Karet Indonesia</b>	<b>Produsen Kelas Dunia atas Beragam Produk Bernilai Tambah dan Berkualitas</b>	<b>Memberikan Jasa dan Solusi Bernilai Tambah Bagi Konsumen dan Lingkungan</b>
<b>Komitmen yang kuat dan berkesinambungan Untuk menjadikan yang terdepan serta berkelanjutan</b>			
<b>Menjadi Perusahaan Agribisnis, Produksi Konsumen Global Yang terintegrasi dan menjadi Mitra Pilihan</b>			

# Pelanggan Utama

---

- Berikut adalah 5 pelanggan utama PT SI, yang memberikan kontribusi Pendapatan usaha per 31 Desember 2021.



**Dan banyak lagi...**

# **CERTIFICATIONS**

**SNI & ISO 9001 : 2015 CERTIFICATE**

# Certificate SPPT

Ref. Nr. : 92/JPA/13

Initial date : March 7, 2014

**JPA 009 088**

Product Certification Bodies LSPro - BBKPP JOGJA PRODUCT ASSURANCE grants this certificate to :

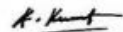
## **PT. SAMPIT INTERNATIONAL**

Jl. Ir. H. Juanda No. 88 - 89, Kel. Ketapang,  
Kec. Mentawa Baru Ketapang, Kotawaringin Timur - 74325,  
Kalimantan Tengah – INDONESIA

Type of Products : Technically specified rubber  
Types : SIR (10, 20)  
Brands : KBF  
Standard of Products : SNI 06-1903-2000  
Product Certification Systems : Type 5

Certificate holders are granted the right to use the logo LSPro - BBKPP JPA and sign on the product in accordance with the SNI.

Issued date : January 19, 2018  
Date of change : -  
Expiry date : January 18, 2022



Head of CLRP

# Sertifikat

No. Reg : 99/36

Sertifikasi awal : 14 Januari 2000

**YQ 005 039**

Kami menyatakan bahwa :

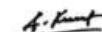
## **PT. SAMPIT INTERNATIONAL**

Jl. Ir. H. Juanda No. 88 - 89, Sampit, Kel. Ketapang,  
Kec. Mentawa Baru Ketapang, Kotawaringin Timur - 74325,  
Kalimantan Tengah – INDONESIA

telah menerapkan Sistem Manajemen Mutu sesuai dengan

## **SNI ISO 9001:2015**

**Ruang lingkup** : Proses produksi crumb rubber (SIR 10, SIR 20)  
**Kode EA** : [14] Produk karet dan produk plastik  
**Kode NACE** : C.22.19 Pembuatan produk karet lainnya  
**Tanggal terbit** : 29 Januari 2021  
**Tanggal perubahan** : -  
**Berlaku hingga** : 18 Januari 2024



Kepala BBKPP





# **Bab 5 Sesi Tanya – Jawab**

---



**Formulir Pertanyaan :**



**PAPARAN PUBLIK  
PT INDO KOMODITI KORPORA Tbk  
Jakarta, Jum'at 29 Juli 2022**

**Nama :**  
**Alamat :**  
**No Telp / HP :**  
**Pertanyaan :**

<b>1.</b>	
<b>2.</b>	
<b>3.</b>	

***Terima kasih***