

# Paparan Publik

Jumat, 26 Mei 2023





## **DAFTAR ISI :**

- Bab 1 Perseroan dan Kegiatan Usaha**
- Bab 2 Kinerja Operasional Perseroan**
- Bab 3 Kinerja Keuangan**
- Bab 4 Pengembangan dan Strategi Usaha**
- Bab 5 Sesi Tanya – Jawab**



# Bab 1 Perseroan dan Kegiatan Usaha

---

## **VISION :**

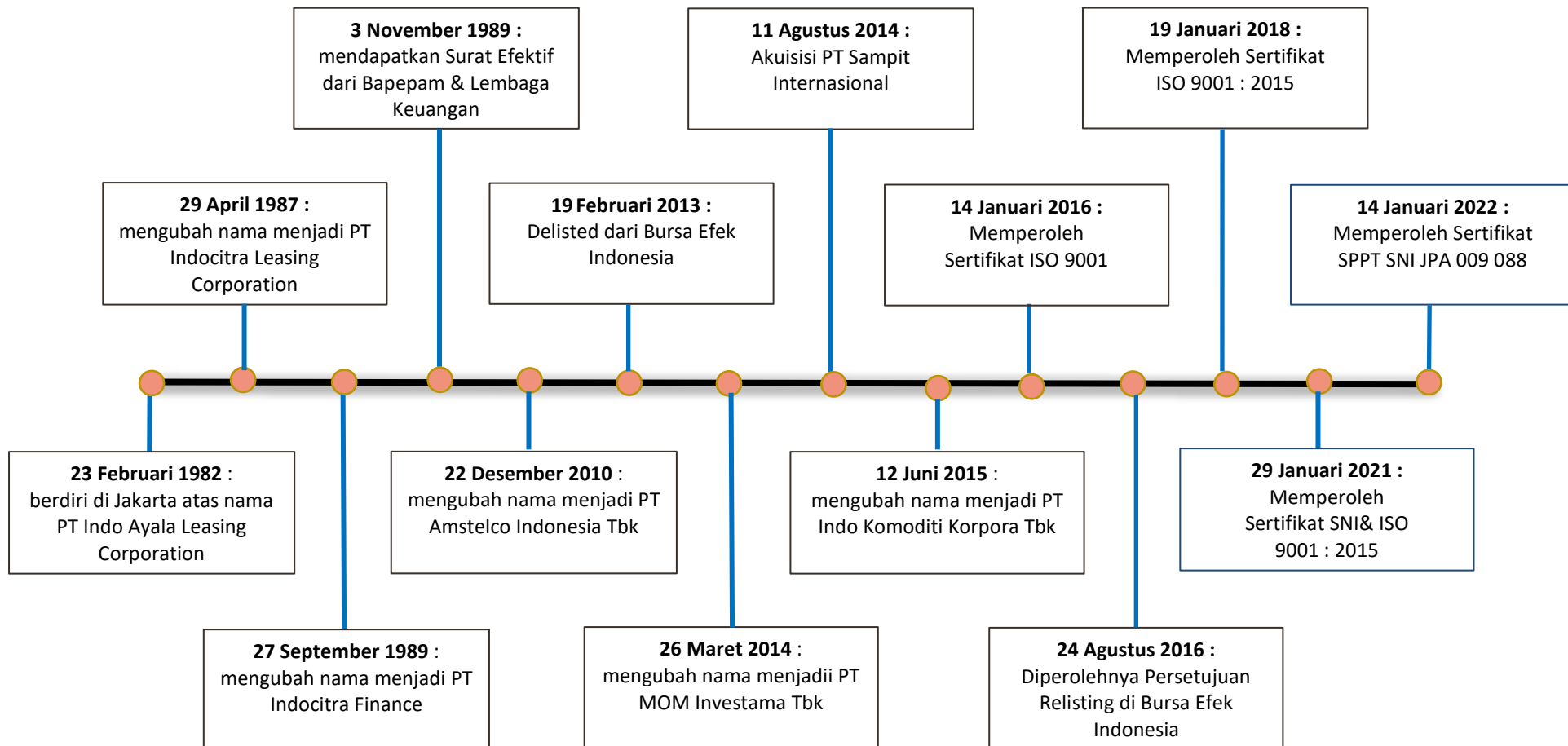
To provide BEST quality rubber, for the BEST customers in the rubber world.  
Memberikan kualitas yang terbaik bagi pelanggan terbaik didunia karet.

## **MISSION :**

With experience and extensive knowledge, we dedicated ourselves to always maintain and continue striving to produce a top quality rubber for the satisfaction of our respectful customers.

Dengan pengalaman dan pengetahuan yang luas, kami berdedikasi untuk selalu menjaga dan terus berusaha menghasilkan karet yang bermutu untuk kepuasan pelanggan terhormat kami.

# Riwayat Singkat Perseroan






## Keterangan Singkat Mengenai Entitas Anak



- ❖ PT Sampit International (“Perusahaan”) merupakan suatu perseroan terbatas yang didirikan pada tanggal 25 Januari 1955 dan memiliki kegiatan usaha utama yang bergerak di bidang Perindustrian, dan Perdagangan karet.
- ❖ Perusahaan memiliki pabrik karet seluas ± 8,5 hektar yang berlokasi di Kota Sampit, Kalimantan Tengah, dimana Perusahaan mengolah bahan mentah menjadi *Crumb Rubber* TSR SIR 20 dan Dry Jelutung.
- ❖ Target pasar Perusahaan adalah pasar internasional, seperti China, Australia, Korea Selatan, Jepang, India, Singapura, Vietnam, Amerika Serikat, dan Negara-negara Eropa.



## Susunan Dewan Komisaris dan Direksi :

---

Melalui Hasil RUPST dan dikukuhkan dengan Akte Notaris No. : 45, tanggal : 23 Agustus 2022, oleh Notaris IR NANETTE CAHYANIE HANDARI ADI WARSITO SH, di Jakarta :

<b>Nama Name</b>	<b>Jabatan Position</b>	<b>Periode Period</b>
Donny Janson Manua	Presiden Komisaris President Commissioner	2022 - 2026
Arie Rinaldi	Komisaris Independen Independen Commissioner	2018 - 2022
Sujaka Lays	Presiden Direktur President Director	2022 - 2026
Alycius Hendry	Direktur Independen Independent Director	2020 - 2024

# SUSUNAN PENGURUS

PT INDO KOMODITI KORPORA Tbk - 2023



**Sujaka Lays**  
Presiden Direktur



**Alycius Hendry**  
Direktur Independen




**Donny Janson Manua**  
Presiden Komisaris



**Arie Rinaldi**  
Komisaris Independen





## **Susunan Dewan Komite Audit :**

---

**Sebagaimana ketentuan Bapepam dan Bursa efek Indonesia, melalui Surat Keputusan Dewan Komisaris No. : 90/INCF-DIR/VIII/2022, tertanggal : 02 Agustus 2022, Susunan Komite Audit Perseroan per 31 Desember 2022 sebagai berikut :**

**Ketua Komite : Bapak Arie Rinaldi**  
**Anggota : Bapak Jeffry T**  
**Anggota : Bapak Purwanto**

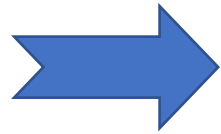


Informasi Saham					Shares Information			
Tahun 2022					Year of 2022			
Bulan Month	Harga Saham (Rp/lembar) Stock Price (Rp per share)				Perdagangan Saham Stock Trading		Frekwensi Frequency	Kapitalisasi Pasar Market Capitalization
	Pembukaan Open	Tertinggi Highest	Terendah Lowest	Penutupan Closing	Volume Volume (Unit)	Nilai Total Value (Rp)	(X)	(Rp)
Januari January	276	274	81	99	890.998.900	119.467.030.400	71.412	142.398.676.035
Februari February	99	104	69	72	890.107.500	73.725.101.900	58.566	103.562.673.480
Maret March	72	79	50	58	1.005.175.200	61.808.669.300	39.729	83.425.486.970
April April	58	60	50	51	238.530.700	12.788.952.300	13.120	73.356.893.715
Mei May	51	56	50	51	130.408.600	6.707.965.300	6.381	73.356.893.715
Juni June	51	53	50	50	80.006.400	4.062.496.000	4.417	71.918.523.250
Juli July	50	54	50	50	63.676.300	3.260.939.900	3.526	71.918.523.250
Agustus August	50	78	50	64	1.054.836.600	69.491.262.100	43.900	92.055.709.760
September September	64	59	54	57	21.177.800	1.168.220.600	129.605	81.987.116.505
Oktober October	57	64	53	53	247.291.400	14.182.581.700	34.215	76.233.634.645
November November	53	65	51	51	312.952.200	14.182.581.700	36.135	73.356.893.715
Desember December	51	75	50	57	1.408.276.900	89.304.137.700	65.678	81.987.116.505
<b>Jumlah Saham Beredar</b>					<b>1.438.370.465</b>		<b>Number of Outstanding Shares</b>	

**Informasi Saham**
**Shares Information**
**Tahun 2021**
**Year of 2021**

Bulan <i>Month</i>	Harga Saham (Rp/lembar) <i>Stock Price (Rp per share)</i>				Perdagangan Saham <i>Stock Trading</i>		Frekwensi <i>Frequency</i>	Kapitalisasi Pasar <i>Market Capitalization</i>
	Pembukaan <i>Open</i>	Tertinggi <i>Highest</i>	Terendah <i>Lowest</i>	Penutupan <i>Closing</i>	Volume <i>Volume</i> (Unit)	Nilai <i>Total Value</i> (Rp)	(X)	(Rp)
Januari <i>January</i>	76	97	57	64	103.402.600	8.586.384.000	7.428	92.055.709.760
Februari <i>February</i>	64	93	93	90	48.353.500	3.569.706.900	5.529	129.453.341.850
Maret <i>March</i>	90	126	85	91	138.561.100	14.843.942.500	13.680	130.891.712.315
April <i>April</i>	91	111	88	95	92.032.700	9.325.281.200	9.127	136.645.194.175
Mei <i>May</i>	95	124	93	102	63.773.000	6.801.939.700	6.904	146.713.787.430
Juni <i>June</i>	102	129	99	104	39.947.600	4.633.159.300	5.037	149.590.528.360
Juli <i>July</i>	104	118	93	109	6.063.600	649.666.900	1.013	156.782.380.685
Agustus <i>August</i>	109	262	106	135	79.248.000	13.317.532.500	16.614	194.180.012.775
September <i>September</i>	135	135	530	412	137.893.300	34.480.262.800	31.227	592.608.631.580
Oktober <i>October</i>	412	412	510	472	40.741.700	16.298.875.400	16.190	678.910.859.480
November <i>November</i>	472	665	442	490	22.270.000	12.682.117.600	8.957	704.801.527.850
Desember <i>December</i>	490	488	276	276	29.592.300	9.912.514.200	3.662	396.990.248.340
<b>Jumlah Saham Beredar</b>					<b>1.438.370.465</b>	<b>Number of Outstanding Shares</b>		

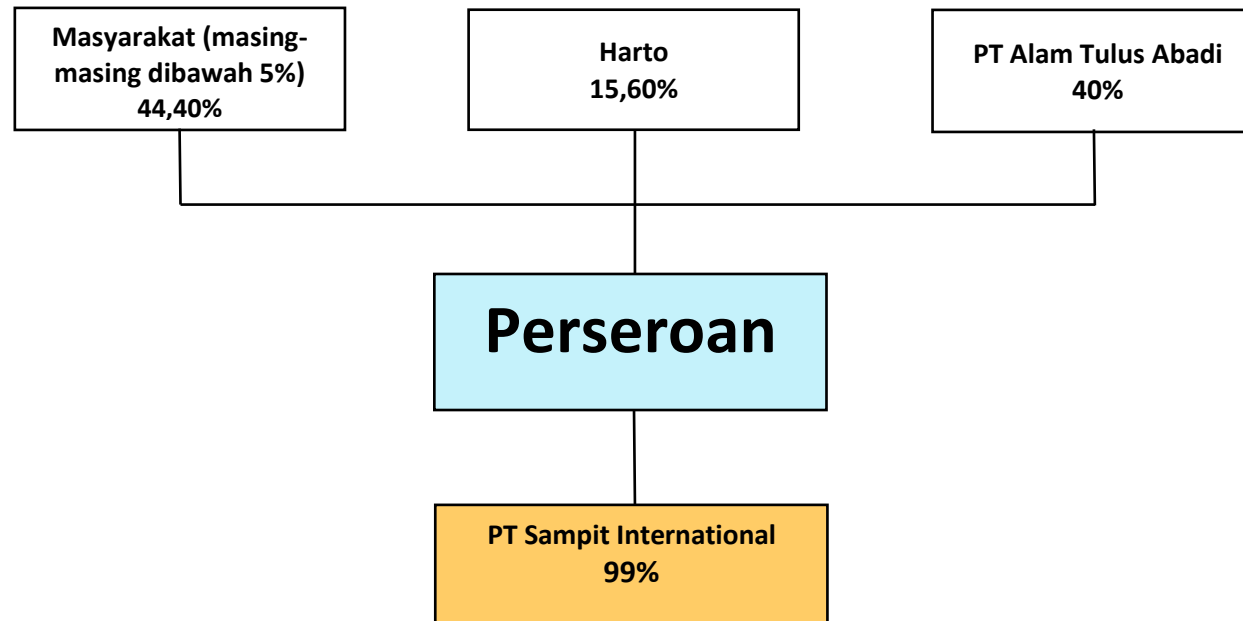
Daftar Status Investor Berdasarkan Klasifikasi per 31 Desember 2022			List of Investors Status by classification as of December 31, 2022		
No	Kode Efek Stock Code	Status Status	Investor Investors	Saham Share	Persen Percent
1	INCF	ASURANSI	1	45.000	0,00
2	INCF	BANK	1	2.500	0,00
3	INCF	BROKER	7	134.650	0,01
4	INCF	INDIVIDUAL - DOMESTIC	7.531	822.524.790	57,18
5	INCF	INDIVIDUAL - FOREIGN	5	5.600.300	0,39
6	INCF	INSTITUTION - FOREIGN	12	30.357.981	2,11
7	INCF	KOPERASI	2	1.064.400	0,07
8	INCF	OTHERS	1	67.500	0,00
9	INCF	PERUSAHAAN TERBATAS	18	578.503.944	40,22
10	INCF	SWITZERLAND – TAX TREATY	1	69.400	0,00
<b>TOTAL – Total</b>			<b>7.579</b>	<b>1.438.370.465</b>	<b>100,00</b>



# Pemegang Saham Perseroan

## Per 31 Desember 2022

---



## Bab 2 Kinerja Operasional Perseroan Melalui Anak Perusahaan PT Sampit International

- Produk utama PT SI adalah TSR SIR 20 yang merupakan  $\pm 91\%$  dari total Pendapatan usaha per 31 Desember 2022 (Diaudit).
- Berikut adalah spesifikasi produk :

TEST ITEMS	SIR 20	COMPOUND RUBBER SIR 20	REMARKS
DIRT CONTENT (%WT)	MAX 0.20	MAX 0.20	325 MESH
ASH CONTENT (%WT)	MAX 1.00	MAX 1.00	550°C for 2 hr
VOLATILE MATTER (%WT)	MAX 0.40	MAX 0.40	100°C for 3 hr
INITIAL PLASTICITY (Po)	MIN 30	MIN 30	
PLASTICITY RETENTION INDEX (PRI)	MIN 60	MIN 60	
MOONET VISCOSITY	MIN 60	MIN 60	
NITROGEN (%WT)	MAX 0.36	MAX 0.36	
BALE WEIGHT (KG)	35	35	NETT WEIGHT
THICKNESS OF EACH PLASTICS:			
- PACKING BALE (MM)	0.03±0.01	0.03±0.01	TRANSPARENT PLASTICS
- INTER LAYER PLASTICS (MM)	0.10±0.01	0.10±0.01	
- OUT LAYER PLASTICS (SHRINK/WRAP) (MM)	0.27±0.02	0.27±0.02	
- BASE PLASTICS (MM)	0.14±0.01	0.14±0.01	
PACKING:			
- NO OF BALE PER PALLET	36	36	
- TOTAL WEIGHT OF PALLET (KG)	1,260	1,260	
COMPOSITION:	SIR20(%):100	SIR20(%) :97 SBR 1500/1502(%) :2.5 STEARIC ACID(%) :0.5	

**TSR SIR 20 & Compound Rubber SIR 20**



- Selain TSR SIR 20, PT SI juga memproduksi Dry Jelutung dan perdagangan lainnya yang merupakan  $\pm 9\%$  dari total pendapatan usaha per 31 Desember 2022.



## **Bab 3 Kinerja Keuangan Perseroan**

---

- **Ikhtisar Data Keuangan Penting :**

Tabel dibawah ini menunjukkan ringkasan atas Laporan Posisi Keuangan Konsolidasian Perseroan dan Entitas Anak per tanggal 31 Desember 2022, 31 Desember 2021 dan 31 Desember 2020;

**Ikhtisar Laporan Posisi Keuangan Konsolidasian** (dalam jutaan Rupiah)

Keterangan	31 Desember 2022	31 Desember 2021	31 Desember 2020
	(Audit)	(Audit)	(Audit)
<b>ASET</b>			
Jumlah Aset Lancar	335.455	408.519	350.680
Jumlah Aset Tidak Lancar	128.953	131.535	135.397
<b>JUMLAH ASET</b>	<b>464.408</b>	<b>540.054</b>	<b>488.077</b>
<b>LIABILITAS DAN EKUITAS</b>			
Jumlah Liabilitas Jangka Pendek	308.782	251.603	177.077
Jumlah Liabilitas Jangka Panjang	10.179	143.802	167.472
<b>JUMLAH LIABILITAS</b>	<b>318.962</b>	<b>395.404</b>	<b>344.549</b>
<b>JUMLAH EKUITAS</b>	<b>145.446</b>	<b>144.650</b>	<b>141.527</b>
<b>JUMLAH LIABILITAS DAN EKUITAS</b>	<b>464.408</b>	<b>540.054</b>	<b>488.077</b>



- **Ikhtisar Data Keuangan Penting (Lanjutan) :**

Tabel dibawah ini menunjukkan ringkasan atas Laporan Posisi Keuangan Konsolidasian Perseroan dan Entitas Anak per tanggal 31 Desember 2022, 31 Desember 2021 dan 31 Desember 2020;

Ikhtisar Laporan Posisi Keuangan Konsolidasian

(dalam jutaan Rupiah)

Keterangan	31 Desember 2022	31 Desember 2021	31 Desember 2020
	(Audit)	(Audit)	(Audit)
Penjualan	320.482	363.605	288.636
Beban Pokok Penjualan	(272.207)	(307.297)	(243.686)
Laba Bruto	48.276	56.308	44.950
Laba Sebelum Pajak Penghasilan	94.220	1.096	(8.735)
Laba Bersih Periode Berjalan	(280.892)	(106.868)	(2.003)
Laba Komprehensif Periode Berjalan	796.633	3.123	(6.536)

- **Ikhtisar Data Keuangan Penting (Lanjutan) :**

Tabel dibawah ini menunjukan ringkasan atas Laporan Posisi Keuangan Konsolidasian Perseroan dan Entitas Anak per tanggal 31 Desember 2022, 31 Desember 2021 dan 31 Desember 2020;  
Rasio Keuangan

Keterangan	31 Desember 2022	31 Desember 2021	31 Desember 2020
	Audit	Audit	Audit
Pertumbuhan (%)			
Pendapatan bersih	(12 %)	26 %	(86 %)
Beban Pokok Penjualan	(11 %)	26 %	(95 %)
Laba bruto	(14 %)	25 %	(35 %)
Laba Bersih periode berjalan	(248 %)	111 %	(38 %)
Jumlah aset	(14 %)	11 %	4 %
Jumlah liabilitas	(19 %)	15 %	7 %
Jumlah ekuitas	1 %	2 %	(5 %)
<b>Keuangan (X)</b>			
Aset lancar/Liabilitas jangka pendek	109 %	162 %	%
Jumlah liabilitas/jumlah ekuitas	219 %	262 %	243 %
Jumlah liabilitas/jumlah aset	69 %	73 %	71 %
<b>Usaha ( %)</b>			
Laba bruto/Penjualan	15 %	15 %	%
Laba bersih periode berjalan/Penjualan	(0,34 %)	0,20 %	(2 %)
Return On Equity	(0,76 %)	0,15 %	(5 %)
Return On Aset	(0,24 %)	0,14 %	(1 %)
<b>Liquiditas (X)</b>			
Current rasio	109 %	162 %	198 %
Quick rasio	90 %	81 %	168 %
<b>Solvabilitas (X)</b>			
Liabilitas/Aset	69 %	73 %	71 %
Liabilitas/Ekuitas	219 %	262 %	243 %

)Rasio tidak dapat diperbandingkan



## **Bab 4 Pengembangan Dan Strategi Usaha :**

**Hingga akhir tahun 2022, pandemic COVID-19 masih berlangsung. Perseroan menaruh harapan bahwa solusi kesehatan atas penanganan COVID-19 dapat terealisasi dengan baik di tahun 2023, sehingga mampu mendorong pemulihan kondisi perekonomian global dan nasional serta dapat mendongkrak pertumbuhan sektor industri karet khususnya, dengan melakukan langkah-langkah :**

- Perbaiki operasional grup.**
- Meningkatkan penjualan untuk konsumen pasar domestik.**
- Fokus pada peningkatan produktivitas dan profitabilitas melalui inisiatif-inisiatif baru.**

- **Memperkuat keunggulan kompetitif dan memanfaatkan skala usaha guna memaksimalkan nilai jangka panjang bagi para pemegang saham.**
- **Memperkuat posisi sebagai perusahaan pabrik karet terkemuka di Indonesia.**

<b>H U L U</b>	<b>Keunggulan operasional – manajemen pabrik karet terbaik</b>	<b>Peningkatan Produktivitas dan pengembangan usaha</b>	<b>Efisiensi Biaya – Mekanisasi dan Otomatisasi</b>
----------------------------	--	---	---

➤ **Mengoptimalkan MARJIN di sepanjang rantai nilai bisnis.**

<b>H I L I R</b>	<b>Pemain Utama Dalam Produksi Perdagangan Karet Indonesia</b>	<b>Produsen Kelas Dunia atas Beragam Produk Bernilai Tambah dan Berkualitas</b>	<b>Memberikan Jasa dan Solusi Bernilai Tambah Bagi Konsumen dan Lingkungan</b>
<b>Komitmen yang kuat dan berkesinambungan Untuk menjadikan yang terdepan serta berkelanjutan</b>			
<b>Menjadi Perusahaan Agribisnis, Produksi Konsumen Global Yang terintegrasi dan menjadi Mitra Pilihan</b>			

# Pelanggan Utama

---

- Berikut adalah 3 pelanggan utama PT SI, yang memberikan kontribusi sebesar 41,40% dari total Pendapatan usaha per 31 Desember 2022



**Dan banyak lagi...**

## BEBERAPA KEGIATAN CSR SOSIAL KEMASYARAKATAN & LINGKUNGAN ANAK PERUSAHAAN “PT SAMPIT INTERNATIONAL” PER 31 DESEMBER 2022.





CSR Biaya perjalanan Untuk mengikuti *Olimpiade Penelitian Siswa Indonesia (OPSI)* yang di berikan Oleh *PT.SAMPIT INTERNATIONAL*





- **PERJALANAN UMROH;**

CSR Perjalanan UMROH yang di biyai oleh PT.SAMPIT INTERNATIONAL, a/n bpak RISMANSYAH & Ibu FATIMAH, beliau adalah pensiunan karyawan PT.SAMPIT INTERNATIONAL. berangkat Tgl. 27 Februari 2018 s/d 07 Maret 2018.



Total biaya perjalana Rp 68.080.000.00,-



# **Bab 5 Sesi Tanya – Jawab**

---



**Formulir Pertanyaan :**

**PAPARAN PUBLIK  
PT INDO KOMODITI KORPORA Tbk  
Jakarta, 26 Mei 2023**

Nama :  
Alamat :  
No Telp / HP :  
Pertanyaan :

1.	
2.	
3.	



***Terima Kasih***